



PARLA
ART SUPPLIES

EASEL & SCULPTOR STAND

PARLA

ART SUPPLIES

PARLA Sanat Ekipmanları, sanatçının eserini yaparken ihtiyaç duyabileceği her türlü detay düşünülerek, sanatçının, sanatını kolaylıkla ve verimli bir şekilde icra edebilmesi için tasarlandı.

Çelik, paslanmaz çelik, alüminyum, plastik, fiberglas, kompakt laminat gibi birbirinden çok farklı malzemeler kullanılarak yapılmış bu ürünler sizlerin yaratıcılığını üst seviyelere taşıyabilmeyi amaçlamaktadır.

Farklı çalışma yöntemleri için geliştirilen **PARLA Sanat Ekipmanlarını** keşfedin.



PARLA EASEL - PRO

90 - 120 - 150

Pro serisi; özellikle devasa boyutlarda çalışan ressamlar için tasarlandı.

90, 120 ve 150 modeliyle **PRO** Serisi; sahip olduğu ağırlık sistemi sayesinde çalışmanız esnasında **maksimum 245 cm yüksekliğinde ve 600 cm genişliğindeki** bir tuvali kolaylıkla dikey ve yatay olarak hareket ettirebilmenize ve 6 dereceye kadar eğimli pozisyona getirebilmenize olanak tanır.



PARLA EASEL - FLAT

90

Flat serisi 90 modelinde, ağırlık sistemi ile dikey hareket kabiliyetine ek olarak; **maksimum 205 cm yüksekliğinde ve 400 cm genişliğindeki** bir tuvali **90 dereceden zemine 180 derece paralel pozisyona** getirerek, kendinize özel çalışma metodunuzu uygulayabilmenize imkan sağlar.



PARLA EASEL - WALL

175 - 200 - 225 - 250

Wall serisi şövaleler, büyük tuvaler üzerinde çalışan ressamlar ve rölyef sanatçıları için tasarlandı.

Alüminyum ve paslanmaz çelik uyumu ile kusursuz bir mekanizmaya sahip duvar şövalesi sistemi; ray üzerine adapte edilmiş bir veya daha fazla modülün kullanılmasıyla büyük tuvaler ve rölyefler ile kolaylıkla çalışma imkanı sunar.

Birçok sanatçının verimli bir şekilde birbirinden farklı branşlarda aynı anda çalışmalarını mümkündür.



PARLA EASEL - SMART

140

Smart 140 modeli, pratik, kompakt ve hareketli yapısı ile özellikle küçük alanlarda maksimum verim ile çalışmanız için özel olarak geliştirildi.

Sahip olduğu hidrolik sistemi ile istediğiniz yükseklikte çalışabilmenize ve ayarlanabilir açısı sistemi ile eserlerinizi 90 dereceden 180 dereceye kadar eğimli pozisyona getirebilmenize bu sayede zemine paralel olarak yatay düzlemde çalışabilmenize olanak tanır.



PARLA SCULPTOR STAND

PARTNER 130

Birçok özelliği incelikte düşünülmüş olan Partner 130 heykeltıraş standı, sanatçının sanatını hassasiyet ile icra edebilmesi için bir araya getirildi.

Partner 130 modeli, sahip olduğu hidrolik sistem sayesinde zeminden minimum 95 cm, maksimum 130 cm yüksekliğe ulaşır.

Döner tabla sistemi ile eserlerinizi dilediğiniz yükseklikte 360 derece çevirme ve sabitleme olanağı tanır.


PARLA

EASEL PRO SERIES

Pro serisi; özellikle devasa boyutlarda çalışan ressamilar için tasarlandı.

Pro modelleri; **90, 120 ve 150** olarak üç farklı modelde üretilmektedir.

İroko masif ahşap, alüminyum, çelik, paslanmaz çelik ve fiberglas gibi birbirinden çok farklı malzemelerin birleştirilmesi sonucunda; son derece estetik ve dayanıklı olarak sizlere sunulmuştur.



AHŞAP ÇERÇEVE SİSTEMİ

Tuvalin yerleştirileceği **İROKO** ahşap çerçeve sistemi iki parçadan oluşmakta ve **3 kademe** açılmaktadır.

KATLANIR RAF SİSTEMİ

Ahşap çerçevede bulunan katlanır raf sistemi iki kademeli fonksiyonu ile araç gereçleriniz için tasarlandı.

DIKEY HAREKET KOLAYLIĞI

Şövale, üzerinde bulunan **alüminyum ve paslanmaz çelikten** üretilmiş **George Atwood Sistemi** ile dikeyde geniş bir hareket imkanı sunarak sanatçı için uygun çalışma koşullarını yaratır.

Bu sayede ressamın eserinin her noktasına kolaylıkla ulaşması mümkün olur.

YATAY HAREKET

Panel üzerine yerleştirilmiş olan **paslanmaz çelik Ray Makara Sistemi**; tuvali yatay düzlemde **60 cm'e** kadar her iki yöne kaydırma imkanı sunar.

AÇI

Eğimli olarak çalışabilmeniz için geliştirilmiş olan **Tuval Açı Ayarlama Makası**; tuvalinizi **6 dereceye** kadar eğimli pozisyona getirebilmenize olanak tanır.


DEPOLAMA ALANLARI

Şövalenin arkasında bulunan dolap, çekmeceli ve kapaklı bölüme sahiptir.

Eserinizi yaparken ihtiyacınız olan tüm ekipman ve malzemelerinizi istiflemeniz ve onlara kolayca ulaşmanız için tasarlandı.

MOBİLİTE

Sistemin alt taşıyıcı ayağı, çelik takviyeli fiberglastan üretilmiş olup; 2 adet frenli, 2 adet frensiz olmak üzere 4 adet tekerleğe sahiptir.

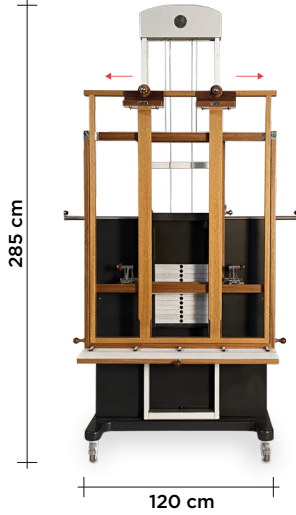


PRO 90

Serinin en küçük modeli olan **PRO 90**, ahşap çerçeve sisteminin **3. kademeye** açılması ile maksimum **205 cm** yüksekliğinde ve **400 cm** genişliğinde bir tuval ile çalışma imkanı tanır.

Tüm pro modellerinde devasa tuvaler ile çalışma olanağının yanında, tuval sıkıştırma aparatlarının kullanılmasıyla çok daha **küçük tuvaler ile de çalışmak mümkündür.**

Ayrıca **90** modeli tuvalinizi yatay düzlemde merkezden her iki yöne **40 cm** kaydırmanıza imkan tanır.



PRO 120

PRO 120 şövale modeli, ahşap çerçeve sisteminin **3. kademeye** açılması ile maksimum **225 cm** yüksekliğinde ve **500 cm** genişliğinde bir tuval ile çalışma imkanı tanır.

Tüm pro modellerinde devasa tuvaler ile çalışma olanağının yanında, tuval sıkıştırma aparatlarının kullanılmasıyla çok daha **küçük tuvaler ile de çalışmak mümkündür.**

Ayrıca **120** modeli tuvalinizi yatay düzlemde merkezden her iki yöne **50 cm** kaydırmanıza imkan tanır.



PRO 150

Serinin en büyük ölçülere sahip **PRO 150**, ahşap çerçeve sisteminin **3. kademeye** açılması ile maksimum **245 cm** yüksekliğinde ve **600 cm** genişliğinde bir tuval ile çalışma imkanı tanır.

Tüm pro modellerinde devasa tuvaler ile çalışma olanağının yanında, tuval sıkıştırma aparatlarının kullanılmasıyla çok daha **küçük tuvaler ile de çalışmak mümkündür.**

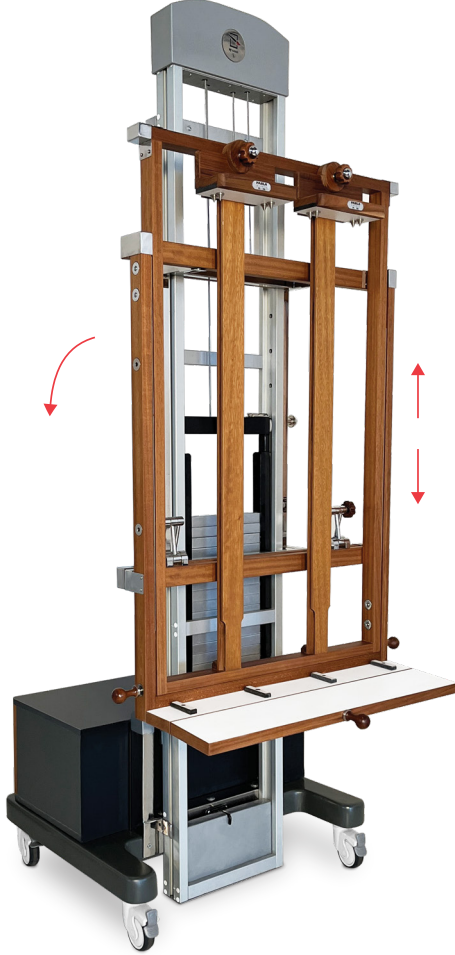
Ayrıca **150** modeli tuvalinizi yatay düzlemde merkezden her iki yöne **60 cm** kaydırmanıza imkan tanır.

PARLA

EASEL FLAT SERIES

Flat serisi; tuval üzerinde yatay ve dikey olarak çalışmanız için geliştirildi.

İroko masif ahşap, alüminyum, çelik, paslanmaz çelik ve fiberglas gibi birbirinden çok farklı malzemelerin birleştirilmesi sonucunda; son derece estetik ve dayanıklı olarak sizlere sunulmuştur.



YATAY ÇALIŞMA İMKANI

Yatırma mekanizması ile dikey olarak çalıştığınız tuvali **90 dereceden zemine 180 derece paralel pozisyona** getirerek, kendinize özel çalışma metodunuzu uygulayabilmenize imkan sağlar.

AHŞAP ÇERÇEVE SİSTEMİ

Tuvalin yerleştirileceği **IROKO** ahşap çerçeve sistemi iki parçadan oluşmakta ve **3 kademe** açılmaktadır.

KATLANIR RAF SİSTEMİ

Ahşap çerçevede bulunan katlanır raf sistemi iki kademeli fonksiyonu ile araç gereçleriniz için tasarlandı.

HAREKET KOLAYLIĞI

Şövale, üzerinde bulunan **alüminyum ve paslanmaz çelikten** üretilmiş **George Atwood Sistemi** ile geniş bir hareket imkanı sunarak sanatçı için uygun çalışma koşullarını yaratır.

Bu sayede ressamın eserinin her noktasına kolaylıkla ulaşması mümkün olur.

AÇI

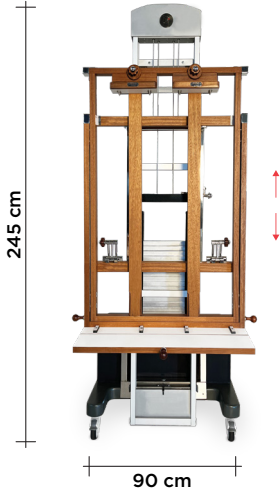
Eğimli olarak çalışabilmeniz için geliştirilmiş olan **Tuval Açı Ayarlama Makası**; tuvalinizi **6 dereceye** kadar eğimli pozisyona getirebilmenize olanak tanır.

DEPOLAMA ALANLARI

Şövalenin sahip olduğu dolap; eserlerinizi yaparken ihtiyacınız olan tüm ekipman ve malzemelerinizi istiflemeniz ve onlara kolayca ulaşmanız için tasarlandı.

MOBİLİTE



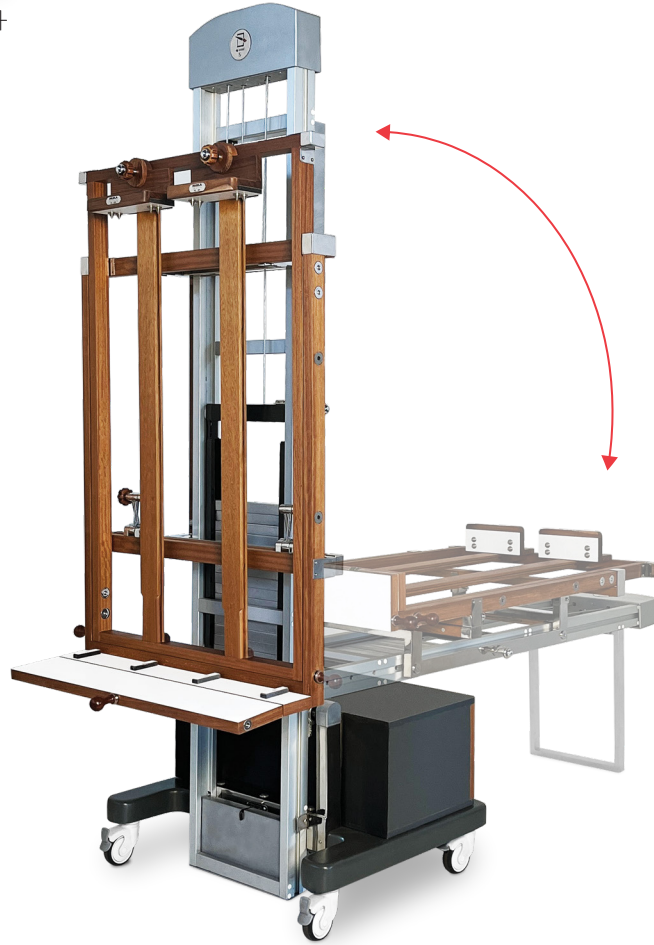
Sistemin alt taşıyıcı ayağı, çelik takviyeli fiberglastan üretilmiş olup; 2 adet frenli, 2 adet frensiz olmak üzere 4 adet tekerleğe sahiptir.



FLAT 90

Dikey olarak çalışılan tuvali **90 dereceden zemine 180 derece paralel pozisyona** getirilmesine imkan tanıyan **FLAT 90** modeli, ahşap çerçeve sisteminin **3. kademeye** açılması ile maksimum **205 cm** yüksekliğinde ve **400 cm** genişliğinde bir tuval ile çalışma imkanı tanır.

Tuval sıkıştırma aparatlarının kullanılmasıyla çok daha **küçük tuvaler ile de çalışmak mümkündür.**



PARLA

EASEL WALL SERIES

Wall serisi şövaleler, büyük tuvaler üzerinde çalışan ressam, rölyef sanatçıları ve büyük atölyeler için tasarlandı.

Alüminyum, çelik ve paslanmaz çelik uyumu ile kusursuz bir mekanizmaya sahip duvar şövalesi sistemi; ray üzerine adapte edilmiş bir veya daha fazla modülün kullanılmasıyla büyük tuvaler ve rölyefler ile kolaylıkla çalışma imkanı sunar.

Birçok sanatçının verimli bir şekilde birbirinden farklı branşlarda aynı anda çalışmaları mümkündür.



DİKEY HAREKET KOLAYLIĞI

Şövale üzerinde 90° açı ile sıkıştırılan tuval, dikeyde geniş bir hareket imkanı sunarak sanatçı için uygun çalışma koşullarını yaratır.

Bu sayede, ressamın eserinin her noktasına kolaylıkla ulaşması mümkün olur.

SINIRSIZ MODÜLER KULLANIM

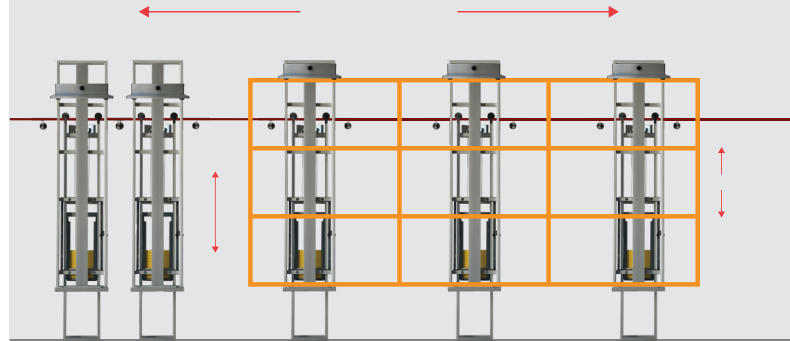
Stüdyo duvarına istenilen ölçülerde çelik ray sistemi uygulamak mümkündür.

Ray sistemine adapte edilen birden fazla şövale istenilen uzunlukta, devasa boyuttaki tuvaleri monte etme seçeneği sunar.

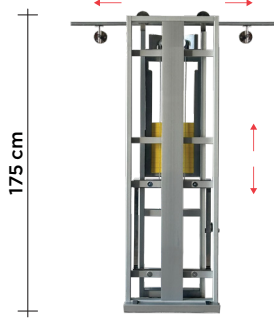
Şövale sayısını artırarak daha da büyük tuvaleri sistem üzerine bağlamak ve birçok sanatçının aynı alanda maksimum verim ile çalışmasını sağlamak mümkündür.

YATAY HAREKET ÖZGÜRLÜĞÜ

Stüdyo duvarına monte edilen çelik ray sistemi, şövaleyi yatay düzlemde kolaylıkla her iki yöne kaydırma imkanı sunar.



*Sisteme standart olarak 3 mt çelik ray ve 4 adet askı aparatı dahildir.

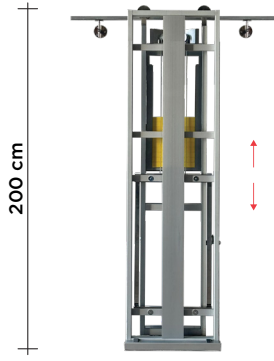


WALL 175

Serinin en küçük modeli olan **WALL 175**; **55 cm** genişliğe ve **175 cm** yüksekliğe sahiptir.

Bir adet **175** modeli ile kullanabileceğiniz **maksimum tuval yüksekliği 155 cm**'dir.

Sistem zeminden **75 cm** yukarı hareket ettirilerek **250 cm** yüksekliğe kadar ulaşır.

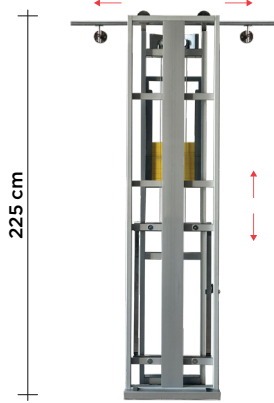


WALL 200

WALL 200 modeli; **55 cm** genişliğe ve **200 cm** yüksekliğe sahiptir.

Bir adet **200** modeli ile kullanabileceğiniz **maksimum tuval yüksekliği 180 cm**'dir.

Sistem zeminden **65 cm** yukarı hareket ettirilerek **265 cm** yüksekliğe kadar ulaşır.




WALL 225

WALL 225 modeli; **55 cm** genişliğe ve **225 cm** yüksekliğe sahiptir.

Bir adet **225** modeli ile kullanabileceğiniz **maksimum tuval yüksekliği 205 cm**'dir.

Sistem zeminden **90 cm** yukarı hareket ettirilerek **320 cm** yüksekliğe kadar ulaşır.



WALL 250

Serinin en büyük ölçülere sahip modeli **WALL 250**; **55 cm** genişliğe ve **250 cm** yüksekliğe sahiptir.

Bir adet **250** modeli ile kullanabileceğiniz **maksimum tuval yüksekliği 230 cm**'dir.

Sistem zeminden **120 cm** yukarı hareket ettirilerek **370 cm** yüksekliğe kadar ulaşır.

PARLA

EASEL SMART SERIES

Smart serisi, pratik, kompakt ve hareketli yapısı ile özellikle küçük alanlarda maksimum verim ile çalışmanız için özel olarak geliştirildi.

Ahşap, alüminyum, çelik, paslanmaz çelik ve fiberglas gibi birbirinden çok farklı malzemelerin birleştirilmesi sonucunda; alışılmışın dışında renk seçenekleri ile sizlere sunulmuştur.



ERGONOMİK YAPI

İncelikle minimize edilmiş çalışma sistemi ve hareket kabiliyetleri ile özgürce çalışma olanağı tanır.

YÜKSEKLİK AYARLAMA KOLAYLIĞI

Smart serisi, hidrolik sistemi ile farklı yüksekliklerde çalışabilmenize imkan sunarak sizin için uygun çalışma koşullarını yaratır.

TUVAL TAŞIYICI SİSTEM

Hidrolik sistem üzerine yerleştirilmiş olan tuval taşıyıcı sistem; içerisinde bulunan iki adet hareketli parçanın kullanılmasıyla farklı ölçülerde tuvaler ile çalışmanıza olanak tanır.

YATAY ÇALIŞMA İMKANI

Yatırma mekanizması ile dikey olarak çalıştığınız tuvali **90 dereceden 180 dereceye kadar istenilen pozisyona** getirerek, kendinize özel çalışma metodunuzu uygulayabilmenize imkan sağlar.

MOBİLİTE

Sistemin alt taşıyıcı ayağı, çelik takviyeli fiberglastan üretilmiş olup; 4 adet frenli tekere sahiptir.

Bu sayede kolayca hareket edebilir veya sabitlenebilir. Parla Smart sabitlendikten sonra hassas bir incelikle, çalışmanıza titreşimsiz devam edebilmenize olanak tanır.

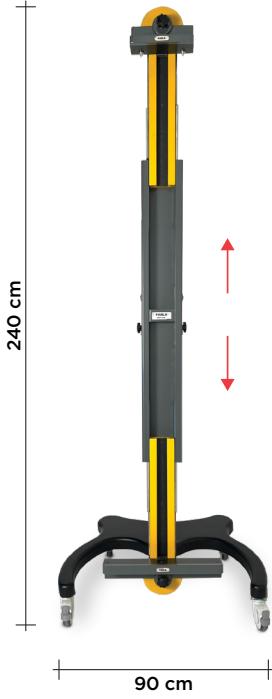
SMART 140

SMART 140 modelinin sahip olduđu hidrolik sistem, kapalı pozisyonda zeminden **85 cm** yüksekliğe, sıkıştırma aparatının açılması ile de **125 cm** yüksekliğe ulaşır.

140 modelinde; tuval taşıyıcı sistem; içerisinde bulunan iki adet hareketli parça 10 cm aralıklarla **5 kademede** merkezden 50 cm açıklıklara ulaşarak size **200 cm yüksekliğinde bir tuval** yerleştirme olanağı sağlar.

Tuval sıkıştırma aparatları ile bu 200 cm açıklık içerisinde; **minimum 35x35 cm** ölçülerine kadar bir tuval ile de çalışmanız mümkündür.

Çalışma yüzeyi açı ayarlama mekanizması ile; tuval, **90 dereceden 180 dereceye** kadar eğimli pozisyona getirilebilmektedir.



PARLA

SCULPTOR STAND

PARLA heykeltıraş standı; sanatçının eserini yaparken ihtiyaç duyabileceği her türlü detay düşünülerek, sanatçının, sanatını kolaylıkla ve verimli bir şekilde icra edebilmesi için tasarlandı.

Çelik, paslanmaz çelik, alüminyum, plastik, fiberglas, kompakt laminat gibi birbirinden çok farklı malzemeler kullanılarak yapılmış bu ürün, sizlerin yaratıcılığını üst seviyelere taşıyabilmeyi amaçlamaktadır.



ERGONOMİK YAPI

İncelikle minimize edilmiş çalışma sistemi ve hareket kabiliyetleri ile özgürce çalışma olanağı tanır.

YÜKSEKLİK AYARLAMA KOLAYLIĞI

Sculptor stand, hidrolik sistemi ile farklı yüksekliklerde çalışabilmenize imkan sunarak uygun çalışma koşullarını yaratır.

DÖNER TABLA SİSTEMİ

Hidrolik sistem üzerine yerleştirilmiş olan döner tabla sistemi; eserinizi farklı yüksekliklerde **360 derece çevirme ve sabitleme** olanağı tanır.

Döner tablada bulunan kompakt laminat üzerine, kullanılacak olan çalışma zemini eserin büyüklüğüne göre monte edilebilmektedir.

Tamamlanan çalışma, tabladan sökülerek yeni bir eser üzerinde çalışılabilir.

AYARLANABİLİR TABLA AÇISI

Sistem üst tablayı **90°** dereceye kadar dik duruma getirmeye olanak sağlar.

Bu sayede stand; istenirse heykel, istenirse rölyef yapma imkanı tanır.

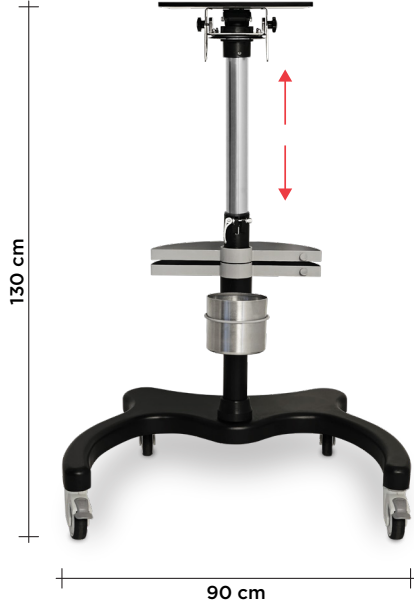
HAREKETLİ SAKLAMA ALANLARI

Standın hidrolik borusu üzerinde; **iki adet hareketli raf ve bir adet paslanmaz çelik kova**, ekipmanlarınıza kolayca ulaşabilmeniz için tasarlandı.

MOBİLİTE

Sistemin alt taşıyıcı ayağı, demir takviyeli fiberglastan üretilmiş olup; 4 adet frenli tekere sahiptir.

Bu sayede kolayca hareket edebilir veya sabitlenebilir. **Parla Sculptor Stand**, sabitlendikten sonra hassas bir incelikle çalışmanıza titreşimsiz devam edebilmenize olanak tanır.



PARTNER 130

PARTNER 130 modelinin sahip olduđu hidrolik sistem, kapalı pozisyonda zeminden **95 cm** yüksekliđe, sıkıřtırma aparatının açılması ile de **130 cm** yüksekliđe ulařır.

Tabla açı ayarlama mekanizması; çalıřma yüzeyinizi **90 dereceden 180 dereceye** kadar eğimli pozisyona getirmenize olanak sađlar.

Hidrolik sistem üzerine yerleřtirilmiř olan döner tabla sistemi; eserinizi farklı yüksekliklerde **360 derece çevirme ve sabitleme** olanađı tanır.





SANATÇI
ERTUĞRUL ATEŞ



SANATÇI
SAKİT MAMMADOV



SANATÇI
REZA DERAKSHANI



SANATÇI
AQSİN KAZİMOV



SANATÇI
HALİL TÜRKER



VERDE

f t i /verdedesignstore • info@verdedesign.com.tr

www.verdedesign.com.tr

PARLA EASEL PRO SERIES

27.03.2024

PRO 90



FİYAT	KDV %20	TOPLAM FİYAT
6.500,00 \$	1.300,00 \$	7.800,00 \$

- ALT TAŞIYICI AYAK DEMİR TAKVİYELİ FİBERGLASTAN ÜRETİLMİŞTİR.
- 2 ADET FRENLİ, 2 ADET FRENİZ OLMAK ÜZERE 4 ADET TEKER.
- 5 ADET ÇEKMECELİ VE 1 ADET KAPAKLI DOLABA SAHİPTİR.
- TUVALİNİZİ TAŞIYAN ÇERÇEVE MASIF IROKO AĞACINDAN ÜRETİLMİŞTİR.
- SİSTEM "GEORGE ATWOOD" DÜZENEĞİ İLE ÇALIŞIR.

PRO 120



FİYAT	KDV %20	TOPLAM FİYAT
7.500,00 \$	1.500,00 \$	9.000,00 \$

- ALT TAŞIYICI AYAK DEMİR TAKVİYELİ FİBERGLASTAN ÜRETİLMİŞTİR.
- 2 ADET FRENLİ, 2 ADET FRENİZ OLMAK ÜZERE 4 ADET TEKER.
- 5 ADET ÇEKMECELİ VE 1 ADET KAPAKLI DOLABA SAHİPTİR.
- TUVALİNİZİ TAŞIYAN ÇERÇEVE MASIF IROKO AĞACINDAN ÜRETİLMİŞTİR.
- SİSTEM "GEORGE ATWOOD" DÜZENEĞİ İLE ÇALIŞIR.

PRO 150



FİYAT	KDV %20	TOPLAM FİYAT
8.750,00 \$	1.750,00 \$	10.500,00 \$

- ALT TAŞIYICI AYAK DEMİR TAKVİYELİ FİBERGLASTAN ÜRETİLMİŞTİR.
- 2 ADET FRENLİ, 2 ADET FRENİZ OLMAK ÜZERE 4 ADET TEKER.
- 5 ADET ÇEKMECELİ VE 1 ADET KAPAKLI DOLABA SAHİPTİR.
- TUVALİNİZİ TAŞIYAN ÇERÇEVE MASIF IROKO AĞACINDAN ÜRETİLMİŞTİR.
- SİSTEM "GEORGE ATWOOD" DÜZENEĞİ İLE ÇALIŞIR.



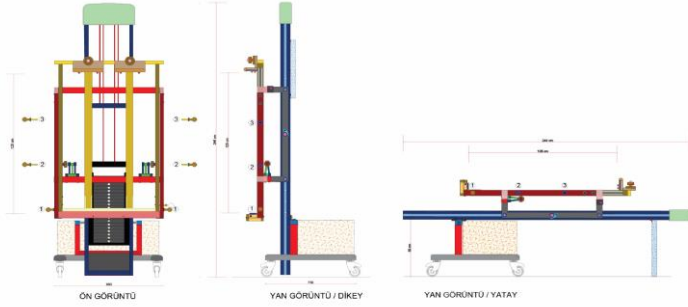
VERDE

www.verdedesign.com.tr

PARLA EASEL FLAT SERIES

27.03.2024

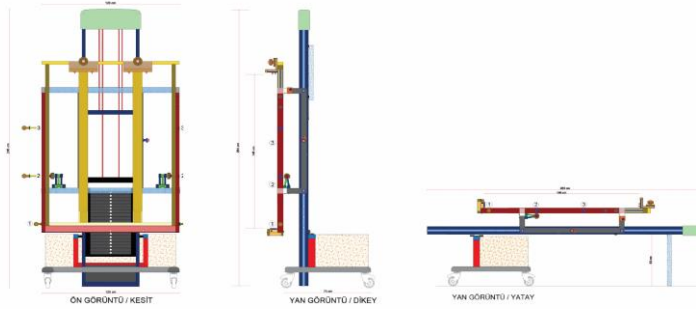
FLAT 90



\$		
FİYAT	KDV %20	TOPLAM FİYAT
5.750,00 \$	1.150,00 \$	6.900,00 \$

- ALT TAŞIYICI AYAK DEMİR TAKVİYELİ FİBERGLASTAN ÜRETİLMİŞTİR.
- 2 ADET FRENLİ, 2 ADET FRENİZ OLMAK ÜZERE 4 ADET TEKER.
- 1 ADET KAPAKLI DOLABA SAHİPTİR.
- TUVALİNİZİ TAŞIYAN ÇERÇEVE MASIF İROKO AĞACINDAN ÜRETİLMİŞTİR.
- SİSTEM "GEORGE ATWOOD" DÜZENEĞİ İLE ÇALIŞIR.
- DİKEY VE YATAY ÇALIŞMA İMKANI VARDIR.

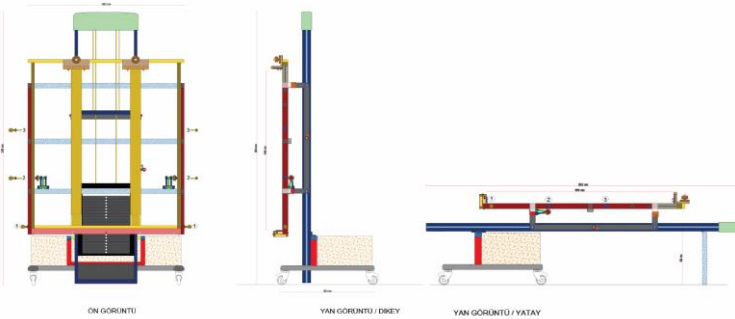
FLAT 120



\$		
FİYAT	KDV %20	TOPLAM FİYAT
6.750,00 \$	1.350,00 \$	8.100,00 \$

- ALT TAŞIYICI AYAK DEMİR TAKVİYELİ FİBERGLASTAN ÜRETİLMİŞTİR.
- 2 ADET FRENLİ, 2 ADET FRENİZ OLMAK ÜZERE 4 ADET TEKER.
- 1 ADET KAPAKLI DOLABA SAHİPTİR.
- TUVALİNİZİ TAŞIYAN ÇERÇEVE MASIF İROKO AĞACINDAN ÜRETİLMİŞTİR.
- SİSTEM "GEORGE ATWOOD" DÜZENEĞİ İLE ÇALIŞIR.
- DİKEY VE YATAY ÇALIŞMA İMKANI VARDIR.

FLAT 150



\$		
FİYAT	KDV %20	TOPLAM FİYAT
7.750,00 \$	1.550,00 \$	9.300,00 \$

- ALT TAŞIYICI AYAK DEMİR TAKVİYELİ FİBERGLASTAN ÜRETİLMİŞTİR.
- 2 ADET FRENLİ, 2 ADET FRENİZ OLMAK ÜZERE 4 ADET TEKER.
- 1 ADET KAPAKLI DOLABA SAHİPTİR.
- TUVALİNİZİ TAŞIYAN ÇERÇEVE MASIF İROKO AĞACINDAN ÜRETİLMİŞTİR.
- SİSTEM "GEORGE ATWOOD" DÜZENEĞİ İLE ÇALIŞIR.
- DİKEY VE YATAY ÇALIŞMA İMKANI VARDIR.



VERDE

www.verdedesign.com.tr

PARLA EASEL WALL SERIES

27.03.2024

WALL 175



\$		
FİYAT	KDV %20	TOPLAM FİYAT
2.000,00 \$	400,00 \$	2.400,00 \$

- DUVAR ŞÖVALESİ SİSTEMİ ALÜMİNYUM VE PASLANMAZ ÇELİKTEN ÜRETİLMİŞTİR.
- SİSTEM 55 X h: 175 CM ÖLÇÜLERİNDEDİR.
- TUVAL TAŞIYICI SİSTEMİ YERDEN MAKSİMUM 250 CM YÜKSEKLİĞE ULAŞIR
- KULLANABİLECEĞİNİZ MAKSİMUM TUVAL YÜKSEKLİĞİ 155 CM.DİR
- ŞÖVALEYE 3 MT BORU VE 4 ADET ASKI APARATI DAHİLDİR.

WALL 200



\$		
FİYAT	KDV %20	TOPLAM FİYAT
2.100,00 \$	420,00 \$	2.520,00 \$

- DUVAR ŞÖVALESİ SİSTEMİ ALÜMİNYUM VE PASLANMAZ ÇELİKTEN ÜRETİLMİŞTİR.
- SİSTEM 55 X h: 200 CM ÖLÇÜLERİNDEDİR.
- TUVAL TAŞIYICI SİSTEMİ YERDEN MAKSİMUM 265 CM YÜKSEKLİĞE ULAŞIR
- KULLANABİLECEĞİNİZ MAKSİMUM TUVAL YÜKSEKLİĞİ 180 CM.DİR
- ŞÖVALEYE 3 MT BORU VE 4 ADET ASKI APARATI DAHİLDİR.

WALL 225



\$		
FİYAT	KDV %20	TOPLAM FİYAT
2.200,00 \$	440,00 \$	2.640,00 \$

- DUVAR ŞÖVALESİ SİSTEMİ ALÜMİNYUM VE PASLANMAZ ÇELİKTEN ÜRETİLMİŞTİR.
- SİSTEM 55 X h: 225 CM ÖLÇÜLERİNDEDİR.
- TUVAL TAŞIYICI SİSTEMİ YERDEN MAKSİMUM 320 CM YÜKSEKLİĞE ULAŞIR
- KULLANABİLECEĞİNİZ MAKSİMUM TUVAL YÜKSEKLİĞİ 205 CM.DİR
- ŞÖVALEYE 3 MT BORU VE 4 ADET ASKI APARATI DAHİLDİR.

WALL 250



\$		
FİYAT	KDV %20	TOPLAM FİYAT
2.300,00 \$	460,00 \$	2.760,00 \$

- DUVAR ŞÖVALESİ SİSTEMİ ALÜMİNYUM VE PASLANMAZ ÇELİKTEN ÜRETİLMİŞTİR.
- SİSTEM 55 X h: 250 CM ÖLÇÜLERİNDEDİR.
- TUVAL TAŞIYICI SİSTEMİ YERDEN MAKSİMUM 370 CM YÜKSEKLİĞE ULAŞIR
- KULLANABİLECEĞİNİZ MAKSİMUM TUVAL YÜKSEKLİĞİ 230 CM.DİR
- ŞÖVALEYE 3 MT BORU VE 4 ADET ASKI APARATI DAHİLDİR.



VERDE

PARLA EASEL SMART SERIES

27.03.2024

SMART 140



		\$
FİYAT	KDV %20	TOPLAM FİYAT
1.800,00 \$	360,00 \$	2.160,00 \$

- PARLA SMART ŞÖVALE, FİBERGLAS, ALÜMİNYUM, PASLANMAZ ÇELİK, PLASTİK VE AHŞAPTAN ÜRETİLMİŞTİR.
- ŞÖVALE DİKEY VE YATAY OLARAK ÇALIŞMANIZA OLANAK SAĞLAR.
- KULLANABİLECEĞİNİZ MAKSİMUM TUVAL YÜKSEKLİĞİ 200 CM DİR.
- TUVAL SIKIŞTIRMA APARATI SAYESİNDE MİNİMUM 35x35 CM EBATLARINDA TUVAL İLE ÇALIŞABİLİRSİNİZ.
- FRENLİ 4 ADET TEKERLİ ANA TAŞIYICI AYAK, FİBERGLASTAN ÜRETİLMİŞTİR.



VERDE

www.verdedesign.com.tr

PARLA

EASEL & SCULPTOR STAND

FİYAT LİSTESİ

PARLA EASEL SCULPTOR STAND

27.03.2024

PARTNER 130

			\$
FİYAT	KDV %20	TOPLAM FİYAT	
1.700,00 \$	340,00 \$	2.040,00 \$	

- ANA TAŞIYICI AYAK ÇELİK TAKVİYELİ FİBERGLASTAN ÜRETİLMİŞTİR.
- 4 ADET FRENLİ TEKER BULUNMAKTADIR.
- 2 ADET ELEKTROSTATİK BOYALI HAREKTLİ RAF VE 1 ADET PASLANMAZ ÇELİK KOVA
- ÇALIŞMA YÜZEYİ 93 CM-130 CM ARASI YÜKSELİP ALÇALTILABİLİR
- ÇALIŞMA YÜZEYİ 360 ° ÇEVİRİLEBİLİR



VERDE

www.verdedesign.com.tr